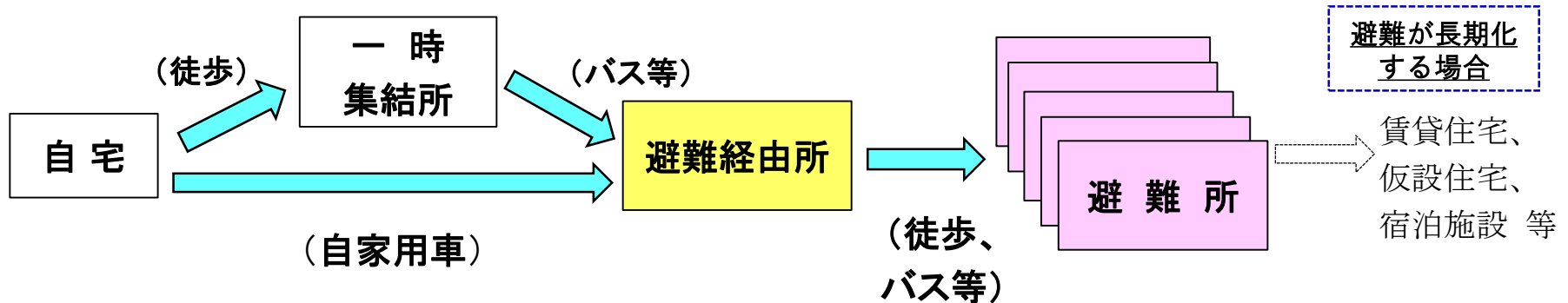


## 住民（一般）避難



## 避難行動要支援者等避難

### <避難の考え方>

社会福祉施設入所者及び在宅避難行動要支援者は、広域福祉避難所へ避難を行うこととし、病院等入院患者は、直接病院へ避難を行う。


避難行動要支援者等の避難については、避難に伴うリスクを軽減するため十分な準備が必要であり、早い段階から避難準備を行い、迅速な避難を実施する。

なお、避難準備が整うまでは屋内退避を行う。

## <社会福祉施設入所者>


約8,900人

社会福祉施設



(福祉車両、バス、  
自衛隊車両、ヘリ等)

広域福祉避難所



社会福祉施設 等

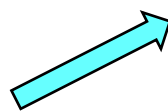
避難が長期化  
する場合

## <在宅避難行動要支援者>

約48,000人

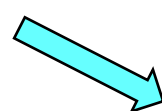
(徒歩、車両)

自宅




一時集結所


(福祉車両、バス、自衛  
隊車両、ヘリ等)



広域福祉避難所



(福祉車両、バス、自衛隊車両、ヘリ等)



社会福祉施設、  
公営住宅、  
宿泊施設 等

避難が長期化  
する場合

## <病院入院患者>

約5,600人

